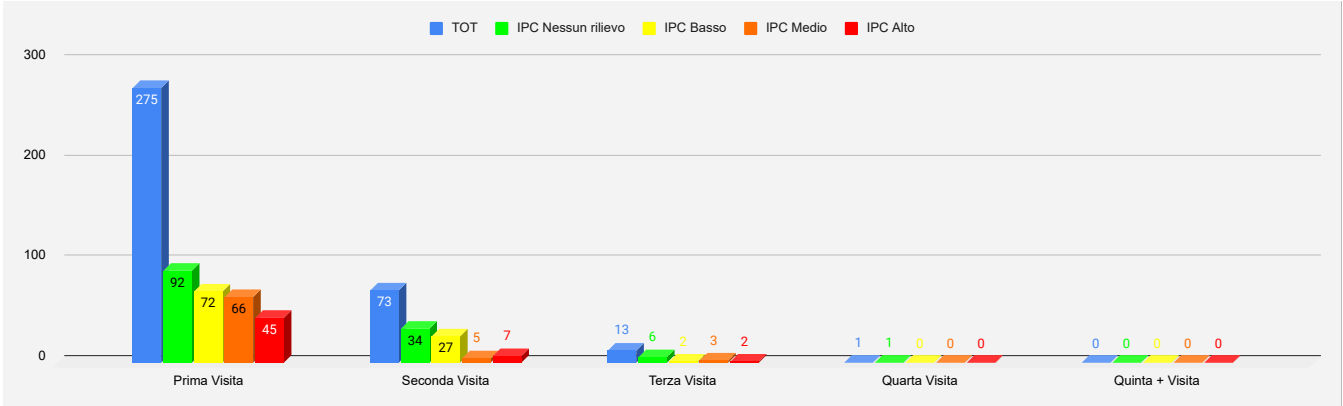
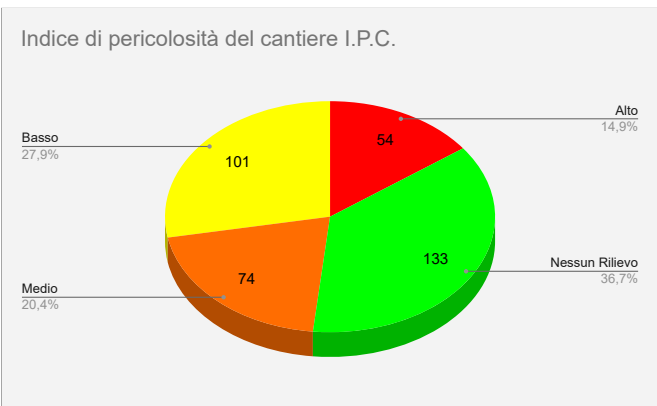
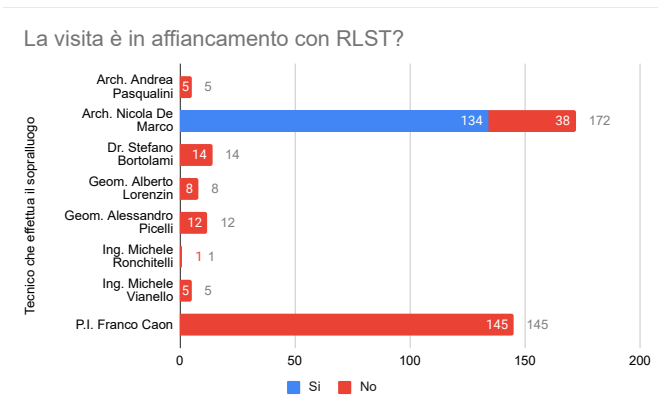
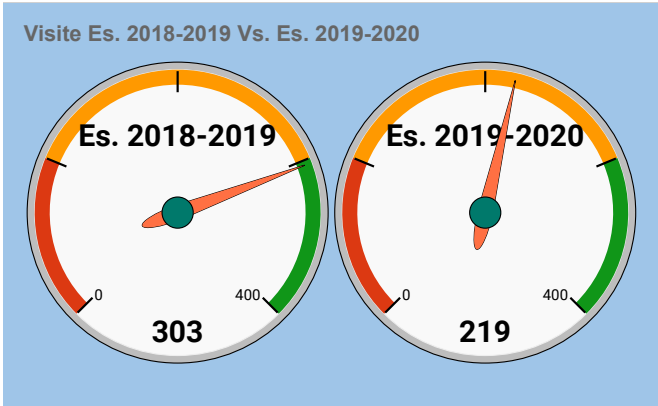
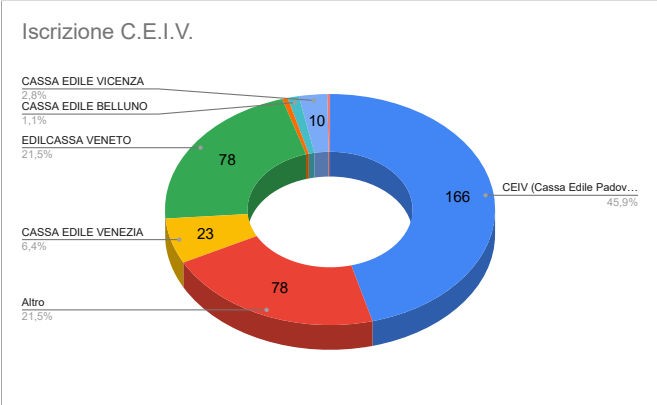
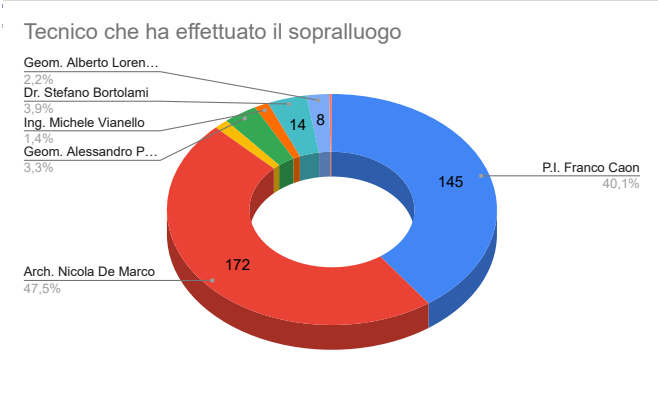


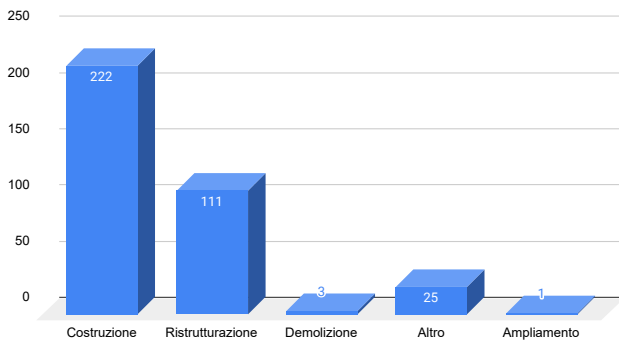
Statistiche visite in cantiere ES. 01.10.2021 - 30.09.2022

Imprese Asseverate	11 su 45 Nazionali (24,44%)
Cantieri visitati	250
Imprese principali contattate	234
Tot. Lavoratori nei cantieri	1217

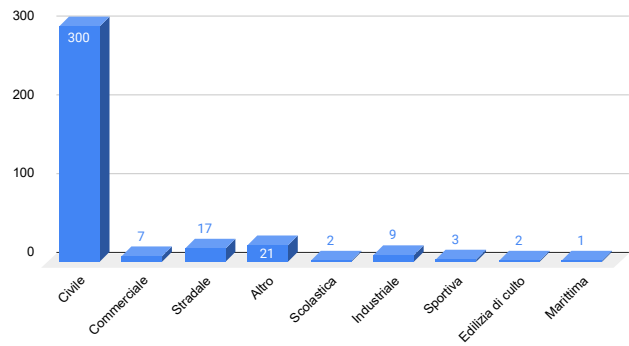


Analisi caratteristiche cantiere

Tipologia di Intervento



Tipologia di opera



1.15 Importo dei lavori

1.15 Importo dei lavori

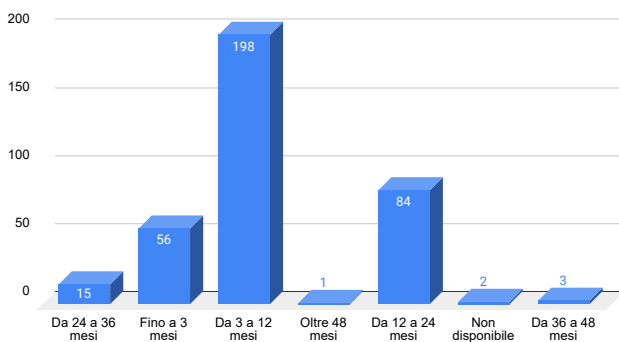
Da 250.001 a 500.000 euro	100
Fino a 250.000 euro	91
Da 500.001 a 1.000.000 euro	65
Da 1.000.001 a 1.500.000 euro	28
Da 1.500.001 a 2.500.000 euro	27
Da 5.000.001 a 10.000.000 euro	15
Da 2.500.001 a 3.500.000 euro	15
Non disponibile	13
Da 3.500.001 a 5.000.000 euro	7
Da 10.000.001 a 15.000.000 euro	1

1.17 Costi della sicurezza

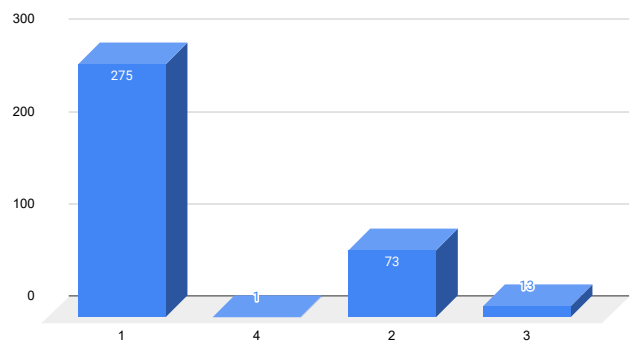
1.17 Costi della sicurezza

€ 3.000,00	2
€ 2.057,00	2
€ 13.935,00	2
€ 20.000,00	1
€ 49.000,00	1
€ 7.500,00	1
€ 15.000,00	1
€ 14.500,00	1
€ 8.000,00	1
€ 18.801,00	1
€ 61.158,00	1
€ 15.675,00	1
€ 19.665,00	1
€ 6.786,00	1

Durata del cantiere



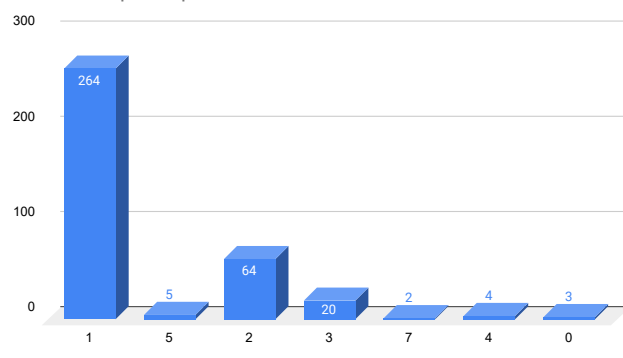
Accesso al cantiere n°



Persona presente alla visita

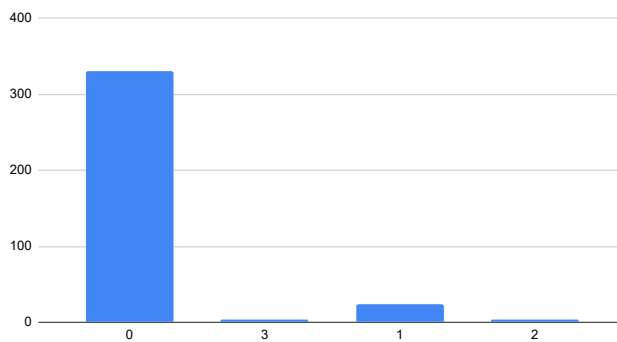
In qualità di	In qualità di
Titolare	131
Preposto	84
Capo cantiere	27
dipendente ditta	19
Operaio	17
Coordinatore	13
RIs	7
dipendente	6
tecnico cantiere	6
tecnico impresa	6
Tutor aziendale	4
operaio	3
dipendente ditta in subappalto	3
Lavoratore	2

Numero imprese presenti in cantiere

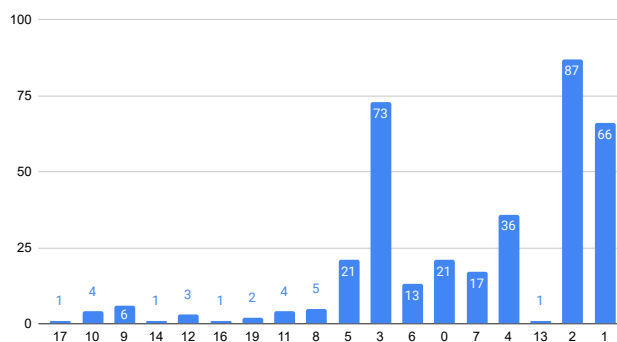


1.1b Comune cantiere	1.1b Comune cantiere ▼
PADOVA - Q1 (Centro storico)	37
ALBIGNASEGO	29
LEGNARO	29
SAONARA	19
PADOVA	19
PADOVA - Q5 SUD OVEST (Armistizio - Savonarola)	18
PADOVA - Q6 OVEST (Brentella - Valsugana)	15
LIMENA	12
VIGONZA	12
CITTADELLA	12
PADOVA - Q3 EST (Brenta - Venezia, Forcellini - Camin)	11
RUBANO	11
MASERA' DI PADOVA	10
SELVAZZANO DENTRO	10
CAMPODARSEGO	9
NOVENTA PADOVANA	9
PADOVA - Q2 NORD (Arcella - S. Carlo - Pontevigodarzere)	7
ABANO TERME	7
MESTRINO	7
PADOVA - Q4 SUD EST (S. Croce-S. Osvaldo, Bassanello - Voltabarozzo)	6
CADONEGHE	6
VILLAFRANCA PADOVANA	6
PIAZZOLA SUL BRENTA	5
SANT'ANGELO DI PIOVE DI SACCO	4
PIOVE DI SACCO	4
DUE CARRARE	4
PONTE SAN NICOLO'	4
BRUGINE	4
ESTE	3
STANGHELLA	3
BOARA PISANI	3
CASALSERUGO	3
MONSELICE	2
TREBASELEGHE	2
CAMPODORO	2
CURTAROLO	2
VIGODARZERE	2
MONTEGROTTO TERME	2
ARRE	2
FONTANIVA	2
MASI	1
MASSANZAGO	1
ARQUA' PETRARCA	1
TEOLO	1
-	1
PIACENZA D'ADIGE	1
VEGGIANO	1
SAN GIORGIO DELLE PERTICHE	1

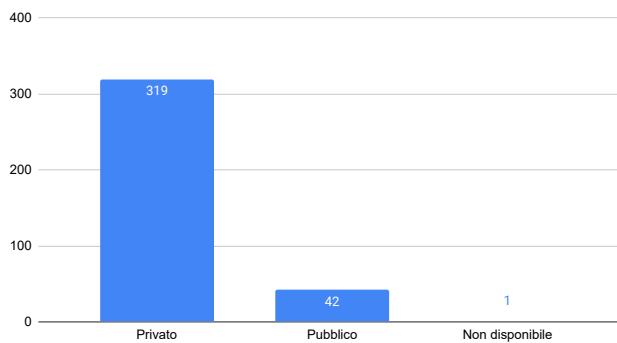
Numero ditte individuali presenti in cantiere



Lavoratori rilevati in cantiere



Tipologia di committente



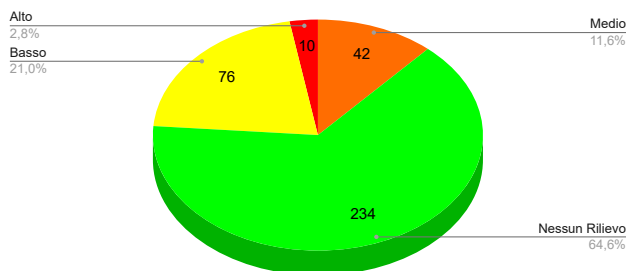
Macroaree di valutazione

METODOLOGIA DI VALUTAZIONE INTERNA - CNCP.T. CRITERI DI GIUDIZIO CHE IL TECNICO USA NELL'EFFETUAZIONE DELLA VISITA DI CONSULENZA TECNICA IN CANTIERE

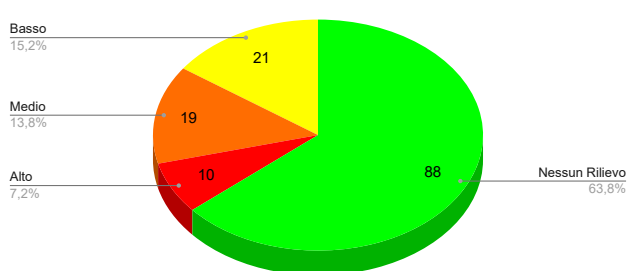
inadempienze che espongono i lavoratori ad un rischio grave ed imminente (mancanza totale di parapetti su un ponteggio esteso)	NC+
inadempienze che espongono i lavoratori ad un rischio generico (mancanza totale di recinzione di cantiere)	NC-
inadempienze la cui presenza non espone ad alcun rischio (mancanza ricovero attrezzi)	OSS
non applicabile	NA
verificato	VER

INDICE PERICOLOSITA' CANTIERE E SINGOLE IMPRESE - IPC			
ASSENTE	BASSO	MEDIO	ALTO
NESSUN RILIEVO	1 ≤ OOS ≤ 6	OSS > 6 e/o 1 ≤ NC- ≤ 3	NC- > 3 e/o NC+ ≥ 1

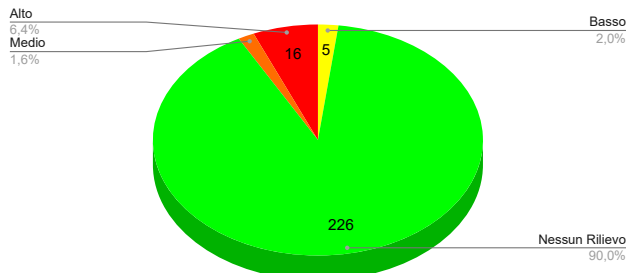
01 Impianti di cantiere



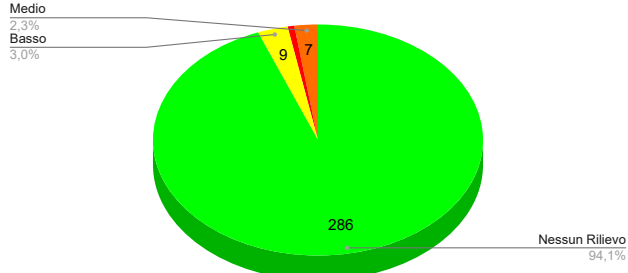
02 Protezione luoghi di lavoro



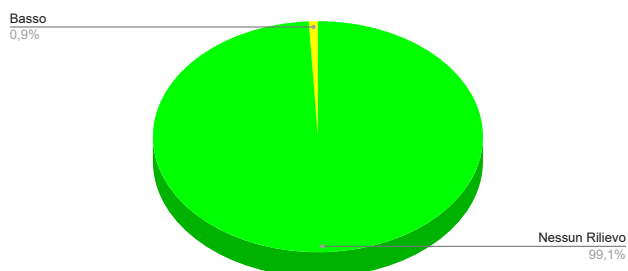
03 Apparecchi di sollevamento



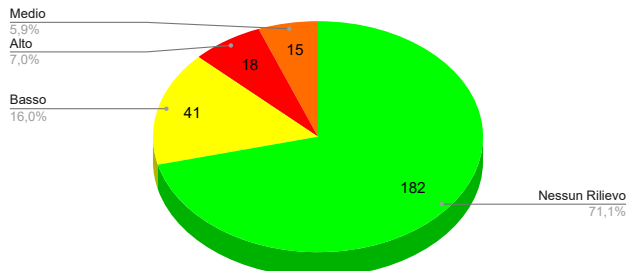
04 Attrezzature scale utensili



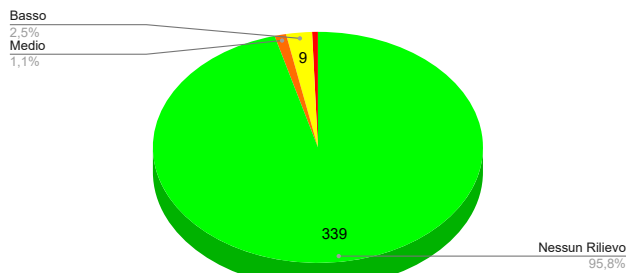
05 Macchine di cantiere



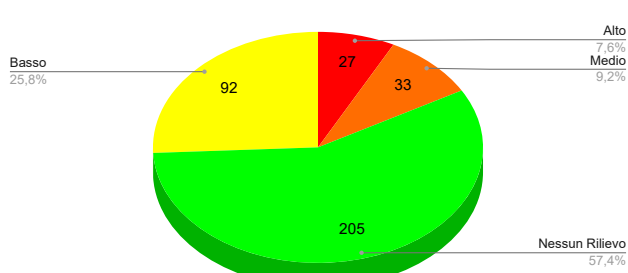
06 Opere provvisionali



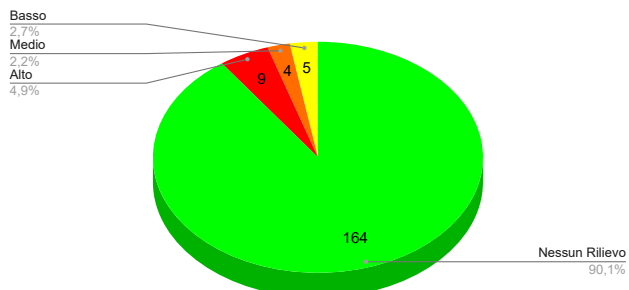
07 DPI



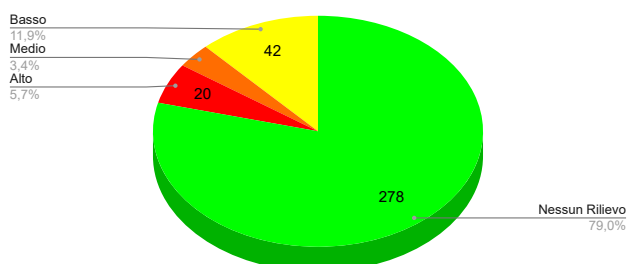
08 Documentazione



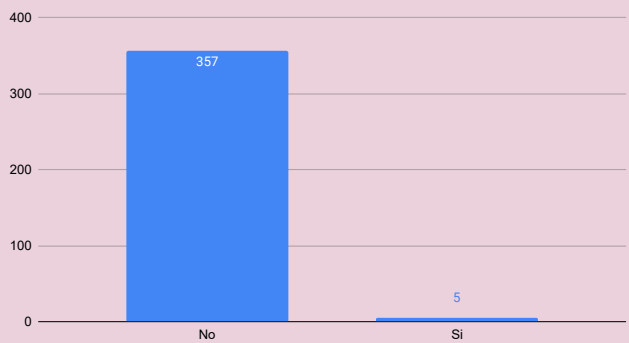
09 Soggetti



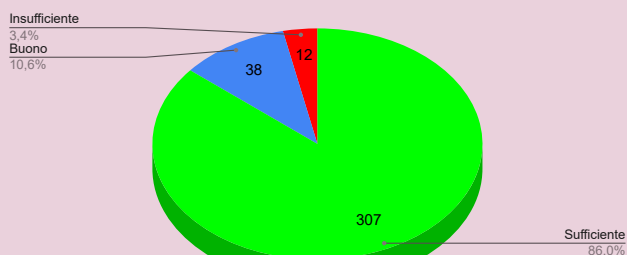
10 Formazione



Adesione al Comitato COVID c/o CPT



Valutazioni finali COVID-19



Totale visite	Tot	% Insufficienti
Es. 01.10.2008 30.09.2009	312	10,58
Es. 01.10.2009 30.09.2010	526	11,22
Es. 01.10.2010 30.09.2011	422	14,93
Es. 01.10.2011 30.09.2012	575	19,83
Es. 01.10.2012 30.09.2013	368	13,04
Es. 01.10.2013 30.09.2014	354	8,76
Es. 01.10.2014 30.09.2015	406	4,68
Es. 01.10.2015 30.09.2016	261	3,07
Es. 01.10.2016 30.09.2017	187	10,16
Es. 01.10.2017 30.09.2018	179	16,76
Es. 01.10.2018 30.09.2019	303	6,60
Es. 01.10.2019 30.09.2020	219	8,22
Es. 01.10.2020 30.09.2021	301	8,97
Es. 01.10.2021 30.09.2022	362	35,30